

Ref. n.º 061/25-D

**Em Sintonia:**  
**Eu,**  
**o Outro**  
**e o Mundo**

**Contas do Exercício de**  
**2024**

**“Em Sintonia: Eu, o Outro e o Mundo”**



AML-ASSOCIAÇÃO DE MORADORES DAS LAMEIRAS  
 DEMONSTRAÇÃO DOS RESULTADOS POR NATUREZAS  
 PERÍODO FINDO EM 31 DE DEZEMBRO DE 2024




Contribuinte: 501455752

Moeda: EUROS

RENDIMENTOS E GASTOS	NOTAS	PERÍODOS	
		2024	2023
Vendas e serviços prestados		715.446,71	717.812,66
Subsídios, doações e legados à exploração		1.651.815,01	1.472.021,33
Variação nos inventários da produção		0,00	0,00
Trabalhos para a própria entidade		0,00	0,00
Custos das mercadorias vendidas e das matérias consumidas		217.945,33	199.363,63
Fornecimentos e serviços externos		374.174,56	379.619,76
Gastos com o pessoal		1.542.682,63	1.414.516,13
Ajustamentos de inventários (perdas/reversões)		0,00	0,00
Imparidade de dívidas a receber (perdas/reversões)		0,00	0,00
Provisões (aumentos/reduções)		0,00	0,00
Provisões específicas (aumentos/reduções)		0,00	0,00
Outras imparidades (perdas/reversões)		0,00	0,00
Aumentos/reduções de justo valor		0,00	0,00
Outros rendimentos		89.839,50	110.004,39
Outros gastos		12.159,02	20.748,38
<b>Resultado antes de depreciações, gastos de financiamento e impostos</b>		<b>310.139,68</b>	<b>285.590,48</b>
Gastos/reversões de depreciação e de amortização		120.762,53	116.988,99
<b>Resultado operacional (antes de gastos de financiamento e impostos)</b>		<b>189.377,15</b>	<b>168.601,49</b>
Juros e rendimentos similares obtidos		86.702,67	1.660,17
Juros e gastos similares suportados		0,00	0,00
<b>Resultados antes de impostos</b>		<b>276.079,82</b>	<b>170.261,66</b>
Imposto sobre o rendimento do período		0,00	0,00
<b>Resultado líquido do período</b>		<b>276.079,82</b>	<b>170.261,66</b>

A Direcção

A Contabilista Certificada n.º 80776



AML-ASSOCIAÇÃO DE M.LAMEIRAS  
 DEMONSTRAÇÃO DOS FLUXOS DE CAIXA  
 PERÍODO FINDO EM 31 DE DEZEMBRO DE 2024

Moeda: (Valores em Euros)

RÚBRICAS	NOTAS	DATAS	
		2024	2023
<b>Fluxos de caixa das actividades operacionais - método directo</b>			
Recebimentos de Clientes e Utentes		693 689,00	710 353,66
Pagamentos de subsídios		0,00	0,00
Pagamentos de apoios		3,95	0,00
Pagamentos de bolsas		0,00	0,00
Pagamentos a fornecedores		491 982,21	575 048,62
Pagamentos ao pessoal		1 037 135,09	907 505,41
Caixa gerada pelas operações		-835 432,25	-772 200,37
Pagamento/recebimento do imposto sobre o rendimento		-42 898,06	-77 810,39
Outros recebimentos/pagamentos		1 183 830,67	1 161 123,70
Fluxos de caixa das actividades operacionais (1)		305 500,36	311 112,94
<b>Fluxos de caixa das actividades de investimento</b>			
<b>Pagamentos respeitantes a:</b>			
Ativos fixos tangíveis		134 127,42	154 419,97
Ativos intangíveis		0,00	0,00
Investimentos financeiros		0,00	0,00
Outros ativos		0,00	0,00
<b>Recebimentos provenientes de:</b>			
Ativos fixos tangíveis		0,00	0,00
Ativos intangíveis		0,00	0,00
Investimentos financeiros		0,00	0,00
Outros ativos		0,00	0,00
Subsídios ao investimento		0,00	0,00
Juros e rendimentos similares		0,00	0,00
Dividendos		0,00	0,00
Fluxos de caixa das actividades de investimento (2)		-134 127,42	-154 419,97
<b>Fluxos de caixa das actividades de financiamento</b>			
<b>Recebimentos provenientes de:</b>			
Financiamentos obtidos		0,00	0,00
Realização de fundos		0,00	0,00
Cobertura de prejuízos		0,00	0,00
Doações		0,00	0,00
Outras operações de financiamentos		86 702,67	1 660,17
<b>Pagamentos respeitantes a:</b>			
Financiamentos obtidos		0,00	0,00
Juros e gastos similares		0,00	0,00
Dividendos		0,00	0,00
Redução de fundos		0,00	0,00
Outras operações de financiamento		0,00	0,00
Fluxos de caixa das actividades de financiamento (3)		86 702,67	1 660,17
<b>Variação de caixa e seus equivalentes (1+2+3)</b>		<b>258 075,61</b>	<b>158 353,14</b>
<b>Efeito das diferenças de câmbio</b>		<b>0,00</b>	<b>0,00</b>
<b>Caixa e seus equivalentes no início do período</b>		<b>3 041 945,59</b>	<b>2 883 592,45</b>
<b>Caixa e seus equivalentes no fim do período</b>		<b>3 300 021,20</b>	<b>3 041 945,59</b>

A Direcção

*Jorge Fura*

*Paula Faria*

*Manuel Luís de Oliveira*

*José Roberto de Sá Ferreira*

A Contabilista Certificada n.º 80776

*Liliana Araújo*

AML-ASSOCIAÇÃO DE MORADORES DAS LAMEIRAS  
BALANÇO EM 31 DE DEZEMBRO DE 2024

Contribuinte: 501455752

Moeda: (Valores em Euros)

RÚBRICAS	NOTAS	DATAS	
		31 DEZ 2024	31 DEZ 2023
<b>ACTIVO</b>			
<b>Ativo não corrente</b>			
Ativos fixos tangíveis		2 284 064,49	2 268 665,77
Bens do património histórico e artístico e cultural		0,00	0,00
Ativos intangíveis		0,00	0,00
Investimentos financeiros		6 505,13	6 505,13
Fundadores/beneméritos/patrocinadores/doadores/associados/membros		0,00	0,00
Outros Créditos e ativos não correntes		0,00	0,00
		<b>2 290 569,62</b>	<b>2 275 170,90</b>
<b>Ativo corrente</b>			
Inventários		1 805,51	5 489,91
Créditos a receber		278 825,15	102 116,80
Estado e outros entes públicos		8 323,26	7 476,15
Fundadores/beneméritos/patrocinadores/doadores/associados/membros		0,00	0,00
Diferimentos		0,00	0,00
Caixa e depósitos bancários		3 300 021,20	3 041 945,59
		<b>3 588 975,12</b>	<b>3 157 028,45</b>
<b>Total do ativo</b>		<b>5 879 544,74</b>	<b>5 432 199,35</b>
<b>FUNDOS PATRIMONIAIS E PASSIVO</b>			
<b>Fundos patrimoniais</b>			
Fundos		5 437,45	5 437,45
Excedentes técnicos		0,00	0,00
Reservas		0,00	0,00
Resultados transitados		3 426 250,51	3 255 988,85
Excedentes de revalorização		0,00	0,00
Ajustamentos / Outras variações nos fundos patrimoniais		1 628 865,27	1 506 382,30
		<b>5 060 553,23</b>	<b>4 767 808,60</b>
Resultado líquido do período		276 079,82	170 261,66
<b>Total dos fundos patrimoniais</b>		<b>5 336 633,05</b>	<b>4 938 070,26</b>
<b>Passivo</b>			
<b>Passivo não corrente</b>			
Provisões		0,00	0,00
Provisões específicas		0,00	0,00
Financiamentos obtidos		0,00	0,00
Outras contas a pagar		0,00	0,00
		<b>0,00</b>	<b>0,00</b>
<b>Passivo corrente</b>			
Fornecedores		26 030,91	23 091,64
Estado e outros entes públicos		34 743,52	31 438,23
Fundadores/beneméritos/patrocinadores/doadores/associados/membros		0,00	0,00
Financiamentos obtidos		0,00	0,00
Diferimentos		241 786,56	280 511,33
Outros passivos correntes		240 350,70	159 087,89
		<b>542 911,69</b>	<b>494 129,09</b>
<b>Total do passivo</b>		<b>542 911,69</b>	<b>494 129,09</b>
<b>Total dos fundos patrimoniais e do passivo</b>		<b>5 879 544,74</b>	<b>5 432 199,35</b>

A Direcção

*Jorge Faria*

*Luís Faria*

*Manuel Luís de Oliveira*  
*José Alberto de Sá Faria*

A Contabilista Certificada n.º 80776

*Liliana Abramo*